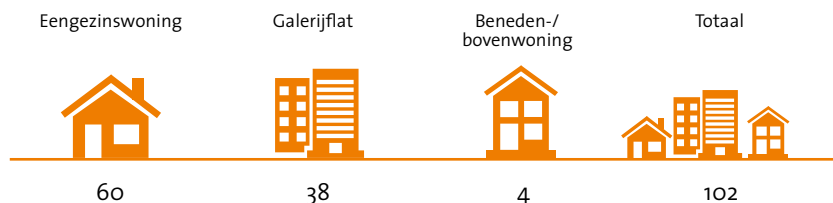


ACTIVITEITEN LEUSDEN

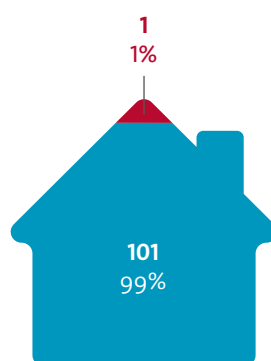
Woningbezit naar woningtype



Bovenstaand woningbezit is exclusief 3 onzelfstandige woningen.

Woningbezit naar huurprijscategorieën

LEUSDEN
totaal 102



Sociale huur < € 710,68
Vrije sector huur > € 710,68

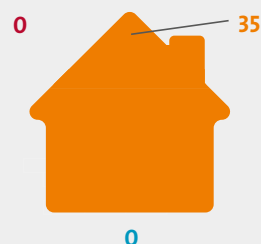
* Sociale huur: huurwoningen die bij afsluiting van het huurcontract verhuurd worden tegen een sociale huurprijs.

PRESTATIES: AFSPRAKEN EN RESULTATEN

De gemeente Leusden en de Alliantie hebben geen gezamenlijke prestatieafspraken. De gemeente heeft in de loop van 2016 een Woonvisie opgesteld.

Nieuwbouw 2016

OPGELEVERDE WONINGEN
totaal 35



● Sociale huur < € 710,68
● Vrije sector huur > € 710,68
● Nieuwbouw koopwoning

Betaalbaarheid en beschikbaarheid


Verkoop 2016

In 2016 hebben we één teruggekochte (Koopgarant) woning verkocht.

Nieuwe verhuringen 2016

NIEUWE VERHURINGEN EN HUURPRIJS

totaal 12



- Huurprijs < € 628,76
- Huurprijs € 628,76 tot € 710,68
- Huurprijs > € 710,68

Huurprijsontwikkeling 2016

Gemiddelde huurprijs per sociale huurwoning per maand	01-01-2016	31-12-2016	Huursomstijging in 2016	Gemiddelde huurprijs als % van max redelijk per 31-12-2016
Leusden	€ 625,98	€ 649,88	3,8%	69%

Nultreden woningen

In Leusden hebben we 10 nultredenwoningen (10% van het totaal aantal woningen). Deze woningen zijn goed bereikbaar voor mensen die niet zo goed ter been zijn.